




Municipalidad de V. Clara
 Balance comparativo Presuuestado-Realizado
 del Sabado 1 de Mayo de 2021
 al Lunes 31 de Mayo de 2021

	Presuuestado	Realizado	Diferencia	Porc
TOTAL CALCULOS RECURSOS	152.519.414,19	-10.732.015,59	141.787.398,60	7,04
RECURSOS CORRIENTES	128.530.000,00	-7.180.380,38	121.349.619,62	5,59
DE JURISDICCION MUNICIPAL	24.930.000,00	-1.271.420,06	23.658.579,94	5,10
TASAS MUNICIPALES	21.830.000,00	-861.436,42	20.968.563,58	3,95
Tasa General Inmobiliaria	1.700.000,00	-24.001,25	1.675.998,75	1,41
Tasa o/Insc.Sanitaria Hto. y Seguridad	7.000.000,00	-413.272,19	6.586.727,81	5,90
Salud Publica Municipal	30.000,00	-1.190,00	28.810,00	3,97
Servicios Sanitarios	800.000,00	-12.162,00	787.838,00	1,52
Cementerio	700.000,00	-34.060,00	665.940,00	4,87
Ocupacion Via Publica	1.000.000,00	0,00	1.000.000,00	0,00
Publicidad y Proocandanda	50.000,00	-1.040,00	48.960,00	2,08
Vendedores Ambulantes	100.000,00	-4.000,00	96.000,00	4,00
Instalaciones Electromecánicas	4.500.000,00	0,00	4.500.000,00	0,00
Construcciones	500.000,00	-6.692,30	493.307,70	1,34
Actuaciones Administrativas	800.000,00	-19.634,00	780.366,00	2,45
Fondo Municipal de Promoción a la Coan.	800.000,00	-48.156,78	751.843,22	6,02
Recargos e Intereses	1.000.000,00	-84.993,39	915.006,61	8,50
Multas Varias	600.000,00	-29.664,58	570.335,42	4,94
Contribucion de Mejoras	1.150.000,00	-27.169,93	1.122.830,07	2,36
Construccion Cordón Cuneta	150.000,00	0,00	150.000,00	0,00
Construccion Vereda Pública	150.000,00	0,00	150.000,00	0,00
Construccion Pavimento Urbano	850.000,00	-27.169,93	822.830,07	3,20
Uso Equipo e Instalaciones	300.000,00	-20.400,00	279.600,00	6,80
Inspeccion de Antenas y sus Estructuras	800.000,00	-135.000,00	665.000,00	16,88
OTROS INGRESOS	3.100.000,00	-409.983,64	2.690.016,36	13,23
Intereses Percibidos	1.700.000,00	-223.561,64	1.476.438,36	13,15
Entradas Extraordinarias	600.000,00	0,00	600.000,00	0,00
Alquileres Percibidos	800.000,00	-186.422,00	613.578,00	23,30
DE OTRAS JURISDICCIONES	103.600.000,00	-5.908.960,32	97.691.039,68	5,70
DE JURISDICCION PROVINCIAL	19.000.000,00	-865.377,71	18.134.622,29	4,55
Coparticipación Provincial	19.000.000,00	-865.377,71	18.134.622,29	4,55
DE JURISDICCION NACIONAL	84.600.000,00	-5.043.582,61	79.556.417,39	5,96
Coparticipación Nacional	84.600.000,00	-5.043.582,61	79.556.417,39	5,96
RECURSOS CAPITAL	3.380.000,00	-136.085,89	3.243.914,11	4,03
REEMBOLSO PRESTAMO	1.600.000,00	-20.789,29	1.579.210,71	1,30
Recupero Viviendas	1.200.000,00	-18.948,00	1.181.052,00	1,58
Recupero Préstamo Prog.Meior. Viviendas	200.000,00	0,00	200.000,00	0,00
Recupero Viviendas P.V.P.	200.000,00	-1.841,29	198.158,71	0,92
VENTA DE ACTIVO FIJO	1.780.000,00	-115.296,60	1.664.703,40	6,48
Venta Material de Rezago	780.000,00	0,00	780.000,00	0,00
Venta de Terrenos	1.000.000,00	-115.296,60	884.703,40	11,53
FINANCIAMIENTO	20.609.414,19	-3.415.549,32	17.193.864,87	16,57
REMANENTE EJERCICIO ANTERIOR	8.804.249,78	0,00	8.804.249,78	0,00
Remanente Eier.Anter. sin Afectación	8.797.697,78	0,00	8.797.697,78	0,00
Remanente Eier.Anter. con Afectación	6.552,00	0,00	6.552,00	0,00
Rem.Eierc.Ant.c/Afect.Fdo.Fortal.Fliar.	6.552,00	0,00	6.552,00	0,00
APORTES NO REINTEGRABLES	11.805.164,41	-3.415.549,32	8.389.615,09	28,93
Fdo.Espec.o/la Protec.Miñez.Adol. y Flia	350.000,00	0,00	350.000,00	0,00
Fdo. Especial Fortalecimiento Familiar	70.000,00	0,00	70.000,00	0,00
Subs.Const.Cordon Cuneta y Vered.Publica	7.381.143,20	-2.214.342,96	5.166.800,24	30,00
Subs.Proy.Nucleo Inclusion y Desarr.Op.	4.004.021,21	-1.201.206,36	2.802.814,85	30,00


SILVANA A. DOME
 Presidente Municipal
 Villa Clara


ALFONSINA M. ZIVELONGHI
 Secretaria de Gobierno
 Municipio de Villa Clara




C.P.N. LAURA S. CORTEA
 CONTADOR MUNICIPAL
 Municipalidad Villa Clara


Municipalidad de V. Clara
Balance comparativo Presupuestado-Realizado
del Sabado 1 de Mayo de 2021
al Lunes 31 de Mayo de 2021

	Presupuesto	Realizado	Diferencia	Porc
TOTAL PRESUPUESTO GASTOS	152.519.414,19	11.231.041,02	141.288.373,17	7,36
EROGACIONES CORRIENTES	115.984.249,78	9.259.873,16	106.724.376,62	7,98
OPERACION	108.697.697,78	8.751.785,72	-99.945.912,06	8,05
PERSONAL	-81.650.000,00	6.084.668,09	-75.565.331,91	7,45
PLANTA PERMANENTE	-30.800.000,00	2.299.105,43	-28.500.894,57	7,46
Remuneraciones Pers. Perm.	-11.700.000,00	927.899,00	-10.772.101,00	7,93
Suplementos Varios P. P.	-13.000.000,00	1.021.873,48	-11.978.126,52	7,86
Sueldo Anual Complementario P. P.	-1.700.000,00	0,00	-1.700.000,00	0,00
Caja de Jub. y Pens.de la Pcia. P. P.	-3.300.000,00	253.903,99	-3.046.096,01	7,69
I.O.S.P.E.R P. P.	-1.100.000,00	95.428,96	-1.004.571,04	8,68
PLANTA TRANSITORIA	-9.500.000,00	630.446,93	-8.869.553,07	6,64
Remuneraciones Pers.Transit.	-7.000.000,00	472.992,00	-6.527.008,00	6,76
Sueldo Anual Complementario P. T.	-700.000,00	39.400,18	-660.599,82	5,63
Caja de Jub. y Pens.de la Pcia. P. T.	-1.200.000,00	81.982,75	-1.118.017,25	6,83
I.O.S.P.E.R. P. T.	-600.000,00	36.072,00	-563.928,00	6,01
GABINETE DE AUTORIDADES	-20.100.000,00	1.516.221,13	-18.583.778,87	7,54
Remuneraciones Gabinete Autoridades	-10.100.000,00	887.263,00	-9.212.737,00	8,78
Suplementos Varios Gabinete Autoridades	-5.600.000,00	404.813,35	-5.195.186,65	7,23
Sueldo Anual Complement.Gabinete Autorid	-1.500.000,00	0,00	-1.500.000,00	0,00
Caja de Jub.y Pens.de la Pcia Gab. Aut.	-2.200.000,00	166.805,42	-2.033.194,58	7,58
I.O.S.P.E.R. Gabinete Autoridades	-700.000,00	57.339,36	-642.660,64	8,19
PERSONAL CONTRATADO	-14.850.000,00	1.140.612,60	-13.709.387,40	7,68
Remuneraciones Pers. Contratado	-7.700.000,00	649.740,00	-7.050.260,00	8,44
Suplementos Varios Pers. Contratado	-4.400.000,00	328.798,20	-4.071.201,80	7,47
Sueldo Anual Complement.Pers.Contractado	-700.000,00	0,00	-700.000,00	0,00
Caja de Jub. y Pens.de la Pcia Pers.Cont	-1.400.000,00	103.958,40	-1.296.041,60	7,43
I.O.S.P.E.R. Personal Contratado	-650.000,00	58.116,00	-591.884,00	8,94
Asignaciones Familiares	-3.800.000,00	267.442,00	-3.532.558,00	7,04
Servicios Extraordinarios	-2.600.000,00	230.840,00	-2.369.160,00	8,88
BIENES Y SERVICIOS NO PERSONALES	-27.047.697,78	2.667.117,63	-24.380.580,15	9,85
Bienes de Consumo	-10.047.697,78	982.682,33	-9.065.015,45	9,78
Servicios No Personales	-17.000.000,00	1.684.435,30	-15.315.564,70	9,91
TRANSFERENCIAS	-7.286.552,00	508.087,44	-6.778.464,56	6,97
TRANSFERENCIAS P/FINANC.EROG.CORRIENTES	-6.786.552,00	471.782,44	-6.314.769,56	6,95
Actividades No Lucrativas Ctes	-2.400.000,00	173.080,00	-2.226.920,00	7,21
Pasividades	-4.386.552,00	298.702,44	-4.087.849,56	6,81
Medicamentos	-750.000,00	0,00	-750.000,00	0,00
Necesidades varias	-1.050.000,00	98.774,00	-951.226,00	9,41
Becas	-500.000,00	42.100,00	-457.900,00	8,42
Pasajes traslado enfermos	-510.000,00	46.287,44	-463.712,56	9,08
Otros - Transf.	-1.150.000,00	80.541,00	-1.069.459,00	7,00
Fdo.Espec.Protec.Niñez,Adolesc. y Flia.	-350.000,00	28.000,00	-322.000,00	8,00
Fdo.Espec.Prog. Fortalecimiento Familiar	-76.552,00	3.000,00	-73.552,00	3,92
TRANSFERENCIAS P/FINANC.EROG.CAPITAL	-500.000,00	36.305,00	-463.695,00	7,26
Actividades No Lucrativas Cap.	-500.000,00	36.305,00	-463.695,00	7,26
EROGACIONES CAPITAL	-36.535.164,41	1.971.167,86	-34.563.996,55	5,40
INVERSION REAL	-36.535.164,41	1.971.167,86	-34.563.996,55	5,40
BIENES DE CAPITAL	-3.200.000,00	23.500,00	-3.176.500,00	0,73
Equipamiento	-1.000.000,00	0,00	-1.000.000,00	0,00
Inversión Administrativa	-1.000.000,00	0,00	-1.000.000,00	0,00
Bienes de Capital Sin Discriminar	-1.200.000,00	23.500,00	-1.176.500,00	1,96
TRABAJOS PUBLICOS	-33.335.164,41	1.947.667,86	-31.387.496,55	5,84
Por Administración	-33.335.164,41	1.947.667,86	-31.387.496,55	5,84
Obra N201-Instalación Dep. Residuos	-1.000.000,00	113.738,14	-886.261,86	11,37
Obra N202-Remod.y Manten.Cementerio Mun.	-1.300.000,00	97.588,63	-1.202.411,37	7,51
Obra N203-Ampl.y Recambio Luminaria Pub.	-1.700.000,00	84.973,65	-1.615.026,35	5,00
Obra N204-Programa Munic.Viviendas	-3.500.000,00	327.790,29	-3.172.209,71	9,37
Obra N205-Plazas y Paseos Públicos	-1.200.000,00	84.486,30	-1.115.513,70	7,04

Obra N206-Complejo Centro Polidep. Munic	-950.000.00	20,750.00	-929.250.00	2.18
Obra N207-Const.C.Cunet, Rad, Vered y Ramp	-1.800.000.00	102,126.48	-1.697,873.52	5.67
Obra N208-Enrioiado y Reenr.Calles	-3.500.000.00	451,555.26	-3.048.444.74	12.90
Obra N209-Edificios Publicos Municipales	-2,500,000.00	383,921.07	-2,116,078.93	15.36
Obra N210-Favimento Urbano	-500.000.00	0.00	-500,000.00	0.00
Obra N211-Señalamiento Urbano	-300.000.00	14,781.67	-285,218.33	4.93
Obra N212-Amoliación Red.Des.Cloacales	-1.200.000.00	6,420.00	-1,193,580.00	0.53
Obra N213-Cantero Central Av. Feliciano	-1.000.000.00	200,901.01	-799,098.99	20.09
Obra N214-Paseo Recreativo Arroy Bergara	-500.000.00	7,027.20	-492,972.80	1.41
Obra N215-Embellecimiento Av.San Martin	-1,000,000.00	51,608.14	-948,391.86	5.16
Obra N216-Const.Cord.Cunetas y Vered.Pub	-7,381,143.20	0.00	-7,381,143.20	0.00
Obra N217-Proy.Nucleo de Incl. y Des.Oo.	-4,004,021.21	0.00	-4,004,021.21	0.00


SILVINA A. DOME
 Presidente Municipal
 Villa Clara


ALFONSINA M. ZIVELONGHI
 Secretaria de Gobierno
 Municipio de Villa Clara




C.P.N. LAURA S. CORTEA
 CONTADOR MUNICIPAL
 Municipalidad Villa Clara