

MUNICIPALIDAD DE VILLA CLARA
HONORABLE CONCEJO DELIBERANTE
Entre Ríos

ORDENANZA 010/17

VISTO:

El informe vertido por del Departamento Administrativo - Contable del Municipio; y

CONSIDERANDO:

La necesidad de ampliar el Presupuesto General Año 2017.

EL HONORABLE CONCEJO DELIBERANTE DE LA MUNICIPALIDAD DE VILLA CLARA SANCIONA CON FUERZA DE ORDENANZA

ARTICULO 1º) Ampliase el Presupuesto General Año 2017 en \$700.000,00, ascendiendo el mismo a un total de \$42.456.963,35.

ARTICULO 2º) Ampliase el Cálculo de Recursos 2017 en \$700.000,00, según Anexo 1, el que forma parte legal y útil del presente Proyecto de Ordenanza.

ARTICULO 3º) Ampliase el Presupuesto de Gastos 2017 en \$700.000,00, según Anexo 2, el que forma parte legal y útil del presente Proyecto de Ordenanza.

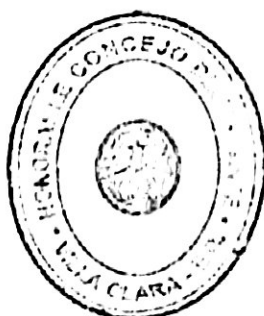
ARTICULO 4º) Refuércese la Partida Principal 08 TRABAJOS PÚBLICOS en \$700.000,00, según Anexo 2, el que forma parte legal y útil del presente Proyecto de Ordenanza.


ARTICULO 5º) Comuníquese, Publíquese, y archívese.

Dada en la sala de sesiones "Presidente Raúl Ricardo Alfonsín" del Honorable Concejo Deliberante, en Villa Clara, a los ocho días del mes de junio del año dos mil diecisiete.-

FIRMADO: SILVIA DIANA FERNANDEZ – PRESIDENTE H.C.D.
DIEGO DAMIAN HUCK – SECRETARIO H.C.D.


DIEGO DAMIAN HUCK
Secretario
Honorable Concejo Deliberante




SILVIA D. FERNANDEZ
Presidente
H. Concejo Deliberante



CALCULO DE RECURSOS - ANALITICA

ANEXO 1

CODIGO	CONCEPTO	TOTAL	MODIFICACIONES		TOTAL
			AUMENTA	DISMINUYE	
	TOTAL	41.756.963,35	700.000,00		42.456.963,35
1.	RECURSOS CORRIENTES	38.980.000,00			38.980.000,00
1.1.	DE JURISDICCION MUNICIPAL	3.980.000,00			3.980.000,00
1.1.1.	TASAS MUNICIPALES	3.190.000,00			3.190.000,00
1.1.1.1.	Tasa General Inmobiliaria	400.000,00			400.000,00
1.1.1.2.	Tasa p/Inspec. San., hig., prof., y seg.	1.200.000,00			1.200.000,00
1.1.1.3.	Salud Pública Municipal	7.000,00			7.000,00
1.1.1.4.	Servicios Varios	160.000,00			160.000,00
1.1.1.5.	Cementerio	150.000,00			150.000,00
1.1.1.6.	Publicidad y Propaganda	3.000,00			3.000,00
1.1.1.7.	Vendedores ambulantes	10.000,00			10.000,00
1.1.1.8.	Instalaciones electromecánicas	500.000,00			500.000,00
1.1.1.9.	Construcciones	30.000,00			30.000,00
1.1.1.10.	Actuaciones Administrativas	270.000,00			270.000,00
1.1.1.11.	Fondo Municipal de Promoción a la Comunidad y Turismo	140.000,00			140.000,00
1.1.1.12.	Recargos e Intereses	130.000,00			130.000,00
1.1.1.13.	Multas Varias	100.000,00			100.000,00
1.1.1.14.	Deudores por tasas atrasadas	75.000,00			75.000,00
1.1.1.15.	Contribución de Mejoras	15.000,00			15.000,00
1.1.1.15.1.	Construcción Cordón Cuneta	3.000,00			3.000,00
1.1.1.15.2.	Construcción Vereda Pública	12.000,00			12.000,00
1.1.2.	OTROS INGRESOS	790.000,00			790.000,00
1.1.2.1.	Intereses Percibidos	260.000,00			260.000,00
1.1.2.2.	Entradas Extraordinarias	100.000,00			100.000,00
1.1.2.3.	Alquileres Percibidos	100.000,00			100.000,00
1.1.2.6.	Reintegro Préstamo Personal Municipal	330.000,00			330.000,00



CALCULO DE RECURSOS - ANALITICA

ANEXO 1



CODIGO	CONCEPTO	TOTAL	MODIFICACIONES		TOTAL
			AUMENTA	DISMINUYE	
12	<u>DE OTRAS JURISDICCIONES</u>	<u>35.000.000,00</u>			<u>35.000.000,00</u>
12.1	DE JURISDICCION PROVINCIAL	4.000.000,00			4.000.000,00
12.1.1	Coparticipación Provincial	4.000.000,00			4.000.000,00
12.2	<u>DE JURISDICCION NACIONAL</u>	<u>31.000.000,00</u>			<u>31.000.000,00</u>
12.2.1	Coparticipación Nacional	28.000.000,00			28.000.000,00
12.2.2	Coparticipación Aporte Fondo Federal Solidario	3.000.000,00			3.000.000,00
2	<u>RECURSOS CAPITAL</u>	<u>1.990.000,00</u>			<u>1.990.000,00</u>
2.1	<u>REEMBOLSO PRESTAMO</u>	<u>90.000,00</u>			<u>90.000,00</u>
2.1.1	RECUPERO VIVIENDAS	50.000,00			50.000,00
2.1.2	RECUPERO PRESTAMO PROG. P/CONSERV. Y/O MEJ. V.	20.000,00			20.000,00
2.1.3	RECUPERO VIVIENDA P.V.P.	20.000,00			20.000,00
2.2	VENTA ACTIVO FIJO	1.900.000,00			1.900.000,00
2.2.1	VENTA MATERIAL DE REZAGO	100.000,00			100.000,00
2.2.2	VENTA DE TERRENOS	1.800.000,00			1.800.000,00
3	<u>FINANCIAMIENTO</u>	<u>786.963,35</u>	<u>700.000,00</u>		<u>1.486.963,35</u>
3.1	REMANENTE EJERC. ANT. S/AFECTACION	613.391,57			613.391,57
3.2	<u>REMANENTE EJERC. ANT. C/AFECTACION</u>	<u>53.571,78</u>			<u>53.571,78</u>
3.2.1	REM C/AFECT. AP. COP. FDO. FEDERAL SOLIDARIO	24.927,78			24.927,78
3.2.2	REM C/AFECT. FDO. ESP. P/PROT. NIÑEZ, ADOL. Y FLIA.	11.336,00			11.336,00
	REM C/AFECT. FDO. ESP. P/FORTALECIMIENTO FLIAR.	17.308,00			17.308,00
3.3	<u>APORTES NO REINTEGRABLES</u>	<u>120.000,00</u>	<u>700.000,00</u>		<u>820.000,00</u>
3.3.1	FDO. ESPECIAL P/PROT. NIÑEZ, ADOLESC. Y FLIA.	90.000,00			90.000,00
3.3.2	FDO. ESPECIAL FORTALECIMIENTO FAMILIAR	30.000,00			30.000,00
3.3.3	SUBSIDIO CONST. CORDON CUNETAS		200.000,00		200.000,00




CALCULO DE RECURSOS - ANALITICA


ANEXO 1

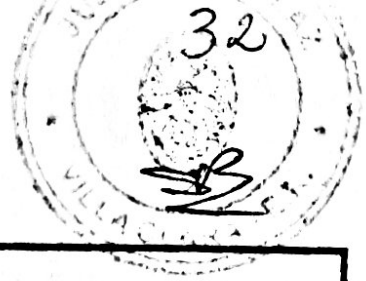
CODIGO	CONCEPTO	TOTAL	MODIFICACIONES		TOTAL
			AUMENTA	DISMINUYE	
3 3 4.	SUBSIDIO CONSTRUC. DE BADENES		200.000,00		200.000,00
3 3 5.	SUBSIDIO CONST.SALA REBOMBEO Y EXT. CLOACAL		280.000,00		280.000,00
3 3 6.	SUBSIDIO CARTELERIA SEÑALIZAC.C. TURISTICO		20.000,00		20.000,00


LIDIA H. REYNOSO
Jefe Departamento
Administrativo-Contable


ALFONSINA M. ZIVELONGHI
Secretaria Municipal




SILVANA A. DOME
Presidente Municipal



ANALITICA DEL GASTO

ANEXO 2



CODIFICACION		DENOMINACION	PRESUPUESTO VIGENTE	AUMENTA	DISMINUYE	NUEVOS MONTOS
Sección	Sector					
		PRESUPUESTO GENERAL DE GASTOS AÑO 2017	31.232.035,57			31.232.035,57
01		<u>EROGACIONES CORRIENTES</u>	<u>26.600.000,00</u>			<u>26.600.000,00</u>
		<u>OPERACION</u>	19.600.000,00			19.600.000,00
		<u>PERSONAL</u>	10.450.000,00			10.450.000,00
	01	Planta Permanente	4.100.000,00			4.100.000,00
	01	Remuneraciones	4.150.000,00			4.150.000,00
	02	Suplementos Varios	1.820.000,00			1.820.000,00
		01 Bonificación por Antigüedad	35.000,00			35.000,00
		02 Bonificación por Función Cajero	320.000,00			320.000,00
		03 Bonificación por Título	1.120.000,00			1.120.000,00
		04 Bonificación por Puntualidad	45.000,00			45.000,00
		05 Bonificación Especial Chofer y Mantenimiento Vehículo	65.000,00			65.000,00
		06 Bonificación por Permanente en Categoría	16.000,00			16.000,00
		07 Bonificación Especial Encargado Taller Mecánico	729.000,00			729.000,00
		08 Bonificación por Responsabilidad Funcional	650.000,00			650.000,00
	03	Sueldo Anual Complementario	1.550.000,00			1.550.000,00
	04	Contribuciones	1.200.000,00			1.200.000,00
		01 Caja de Jubilaciones y Pensiones de la Provincia de E. Ríos	350.000,00			350.000,00
		02 I.O.S.P.E.R.	7.150.000,00			7.150.000,00
	11	Planta Temporaria	6.000.000,00			6.000.000,00
	01	Remuneraciones	300.000,00			300.000,00
	03	Sueldo Anual Complementario	850.000,00			850.000,00
	04	Contribuciones	700.000,00			700.000,00
		01 Caja de Jubilaciones y Pensiones de la Provincia de E. Ríos	150.000,00			150.000,00
		02 I.O.S.P.E.R.	1.000.000,00			1.000.000,00
	12	Asignaciones Familiares	1.000.000,00			1.000.000,00
	13	Servicios Extraordinarios	1.000.000,00			1.000.000,00





CODIFICACION		DENOMINACION	PRESUPUESTO VIGENTE	AUMENTA	DISMINUYE	NUEVOS MONTOS
Sección	Concepto					
02	20	BIENES Y SERVICIO NO PERSONALES	7.000.000,00			7.000.000,00
	21	BIENES DE CONSUMO	3.000.000,00			3.000.000,00
		SERVICIO NO PERSONALES	4.000.000,00			4.000.000,00
03	34	<u>TRANSFERENCIAS</u>	3.138.644,00			3.138.644,00
		TRANSF. P/ FINANCIAR EROGACIONES CORRIENTES	3.058.644,00			3.058.644,00
		<u>ACTIVIDADES NO LUCRATIVAS</u>	1.400.000,00			1.400.000,00
	36	<u>PASIVIDADES</u>	1.658.644,00			1.658.644,00
	01	Pasajes Traslado enfermos	90.000,00			90.000,00
	02	Necesidades Varias	200.000,00			200.000,00
	03	Medicamentos	200.000,00			200.000,00
	04	Becas	700.000,00			700.000,00
	05	Otros	320.000,00			320.000,00
	06	Fdo. Especial p/ Protec. De la Niñez, Adolescencia Y Fila.	101.336,00			101.336,00
	07	Fdo. Especial Fortalecimiento Familiar	47.308,00			47.308,00
05	44	TRANSF. P/ FINANCIAR EROGACIONES DE CAPITAL	80.000,00			80.000,00
		<u>ACTIVIDADES NO LUCRATIVAS</u>	80.000,00			80.000,00
04	06	<u>A CLASIFICAR</u>	1.493.391,57			1.493.391,57
		CREDITO ADICIONAL P/ FINANCIAR EROG. CORRIENTES	1.493.391,57			1.493.391,57
	50	PARA EROGACIONES EJERCICIO CORRIENTES	1.493.391,57			1.493.391,57
02	05	<u>EROGACIONES CAPITAL</u>	10.524.927,78	700.000,00		11.224.927,78
	07	<u>INVERSION REAL</u>	9.524.927,78	700.000,00		10.224.927,78
		BIENES DE CAPITAL	1.500.000,00			1.500.000,00
	55	<u>EQUIPAMIENTO</u>	1.200.000,00			1.200.000,00
	56	<u>INVERSION ADMINISTRATIVA</u>	100.000,00			100.000,00
	57	<u>BIENES DE CAPITAL SIN DISCRIMINAR</u>	200.000,00			200.000,00